



西南财经大学
SOUTHWESTERN UNIVERSITY OF FINANCE AND ECONOMIC

WeLink平台简易使用说明 (考生版)

西南财经大学研究生院

2020年6月



目录

- 一、WeLink软件安装
- 二、进入考场
- 三、参加考试
- 四、常见问题



一、WeLink软件安装

(一) Windows电脑端：

电脑访问网址：<https://www.huaweicloud.com/product/welink-download.html>

点击“立即下载”即可下载安装软件：



搜索



中国站 ▾

文档

备案

控制台

登录

注册

关于华为云 ▾

最新活动

产品 ▾

解决方案 ▾

AI企业智能 ▾

定价

云市场 ▾

合作伙伴 ▾

开发者 ▾

支持与服务 ▾

WeLink for Windows

HUAWEI CLOUD WeLink, 同时支持 iOS, Android, Windows 系统

立即下载

了解更多



Windows

Windows7及以上(32位或64位)

一、WeLink软件安装

(二) 安卓手机端：
进入手机应用商店搜索 “WeLink” 或者用手机浏览器扫码下方二维码安装：



Android
Android 5.0及以上





一、WeLink软件安装

(三) 苹果手机端：

进入苹果应用程序商店【App Store】搜索 “WeLink” 或者用苹果手机相机扫码
下方二维码获取并安装：



iOS

iOS 10.0及以上





一、WeLink软件安装

注意事项：

- ◆请考生从官方渠道（<https://www.huaweicloud.com/product/welink-download.html>）获取软件，如软件有新版本发布，请及时更新至最新版本。
- ◆考试前请在电脑、手机（或平板电脑）两台设备上都完成安装WeLink软件。软件**不支持Mac系统**。



目录

- 一、WeLink软件安装
- 二、进入考场
- 三、参加考试
- 四、常见问题



二、进入考场

(一) 登录账号：

学校管理员统一在虚拟组织“西南财经大学网络远程考试”为考生开通账号（**网上确认审核通过后开通**），账号为考生网上确认系统登录手机号码，考生收到账号开通短信提醒后即可登录。首次登录需输入短信验证码并设置登录密码。



注意：如果考生手机号码之前已加入其它组织，登录时需选择“西南财经大学网络远程考试”进入。



二、进入考场

(一) 登录账号：

如果加入了多个组织，利用“切换账号”功能，也可选择登录虚拟组织“西南财经大学网络远程考试”：



◆ 电脑端切换账号



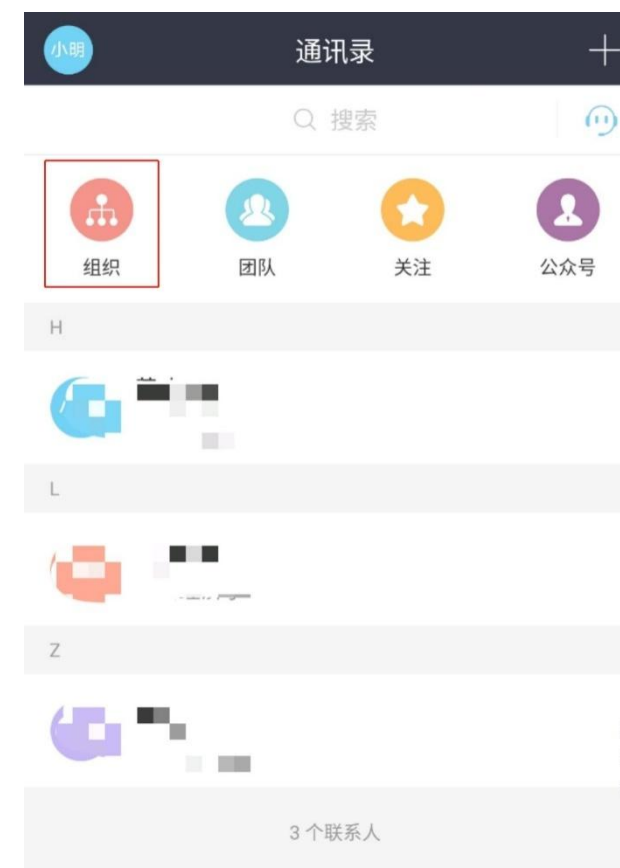
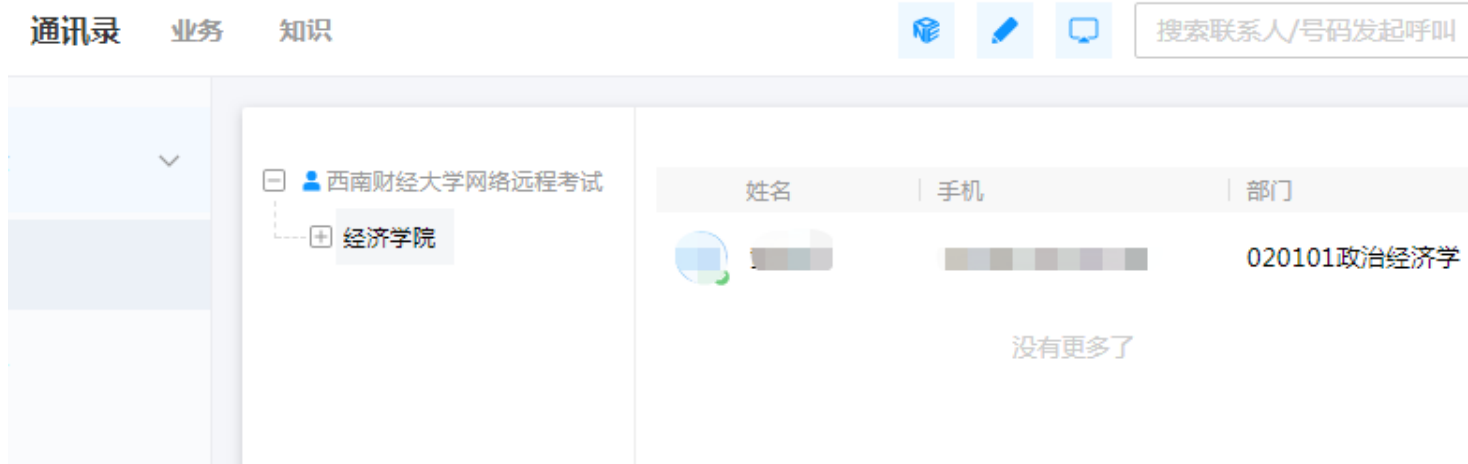
◆ 手机端切换账号



二、进入考场

(二) 检查学院专业：

考生查看【通讯录】，检查自己所在部门是否为报考学院和专业。如有问题请及时与研招办联系。手机端进入通讯录后，点击“组织”即可查看学院专业。

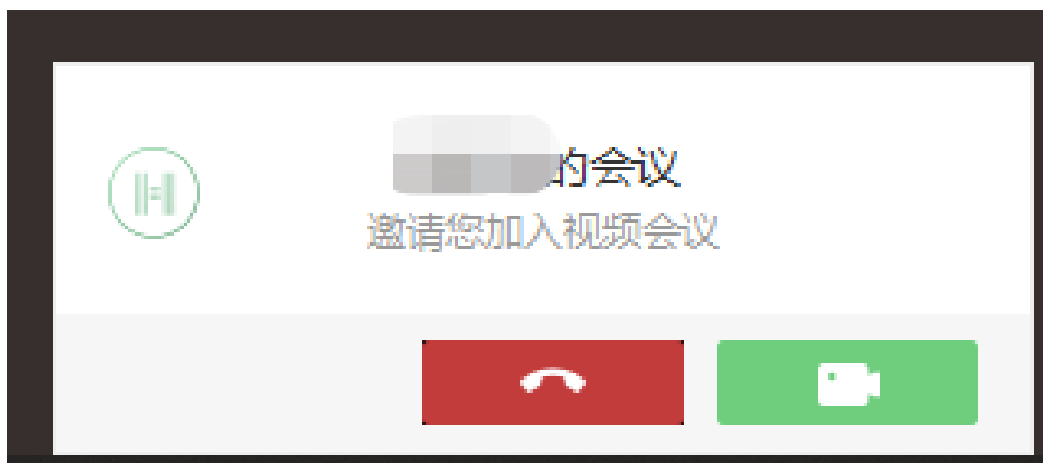




二、进入考场

(三) 接受会议邀请：**方式一**

考生在学院规定的时间接受会议邀请进入考试间。



电脑端邀请窗口



手机端邀请窗口



二、进入考场

(三) 接受会议邀请：**方式二**

老师邀请考生参会后，考生在电脑端和手机端也可以通过业务“会议”来加入会议：



二、进入考场



(三) 接受会议邀请：方式二



手机端如何找到“会议”



目录

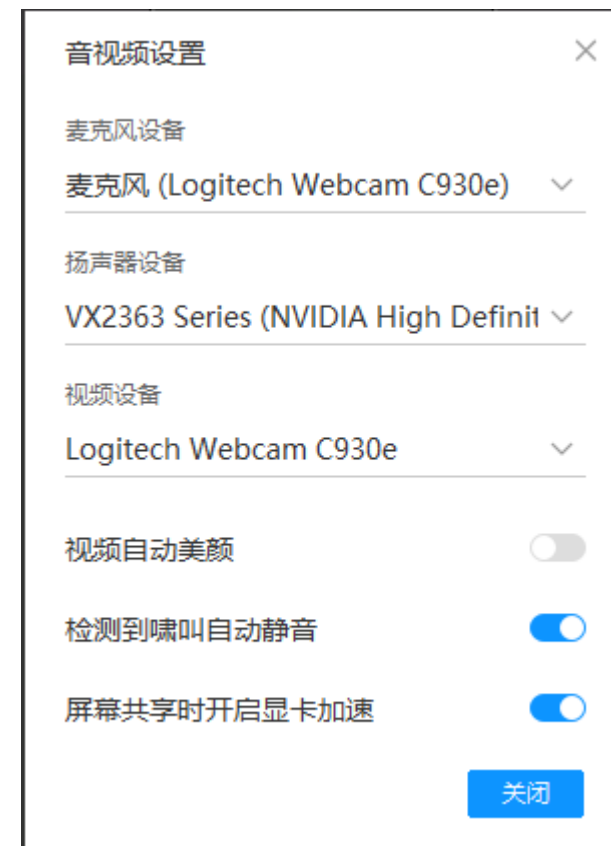
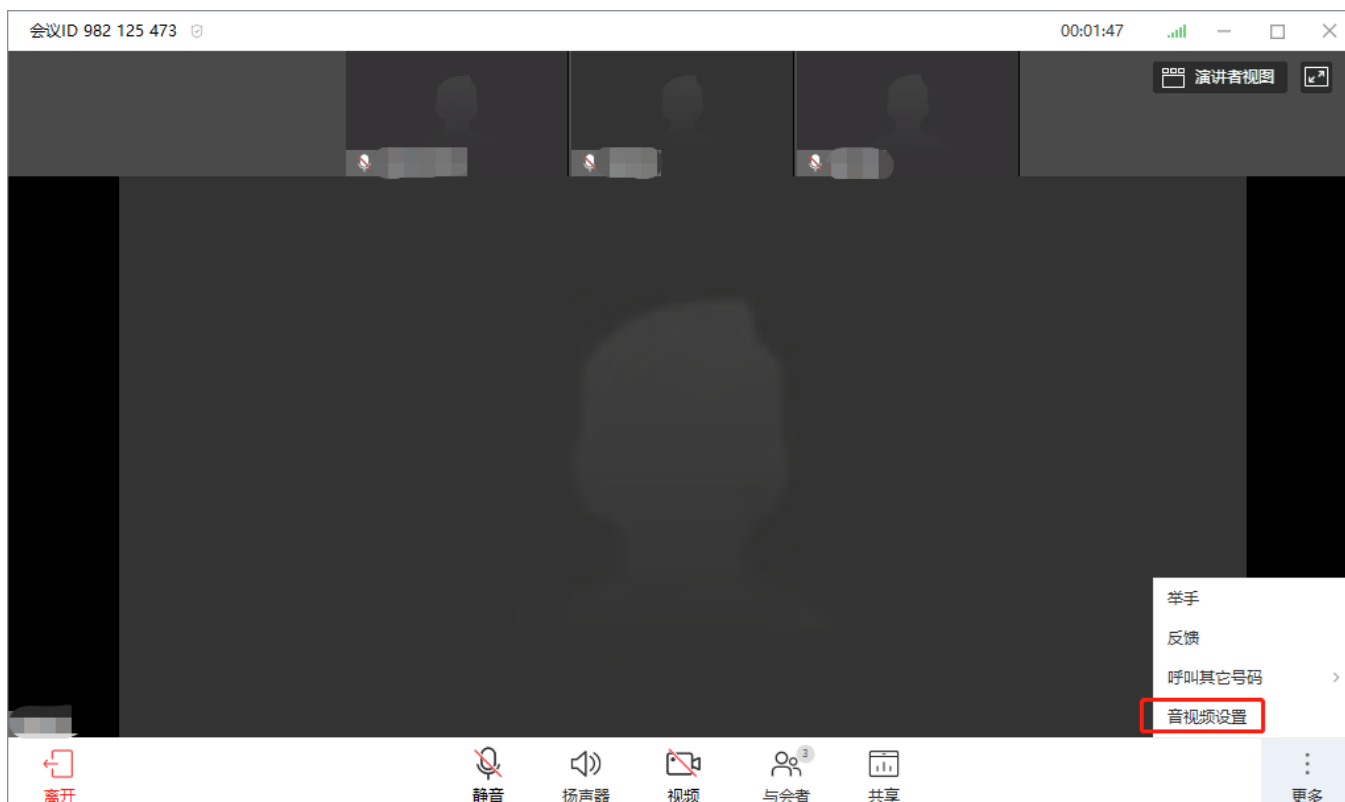
- 一、WeLink软件安装
- 二、进入考场
- 三、参加考试
- 四、常见问题



三、参加考试

(一) 调试设备——Window电脑端

进入会议后，先查看屏幕下方麦克风、扬声器和视频是否打开。如果画面或音频有问题，可点击右下角按钮进入音视频设置。






三、参加考试

(二) 调试设备——手机端

进入会议后，先查看屏幕下方麦克风、视频是否打开。图标上有红色斜杠说明该功能已关闭，需点击图标解除红色斜杠。

如果画面或音频有问题，请检查手机系统设置，是否禁止WeLink应用程序使用麦克风和摄像头。



三、参加考试

(三) “双机位”说明：

- 考生主镜头（主机位），全程清晰显示考生面容，主机位背靠墙面。
- 考生副镜头（辅机位），全程清晰显示考生头肩部、双手、主机位屏幕和墙面。



◆ 考生主镜头示范



考生副镜头示范



三、参加考试

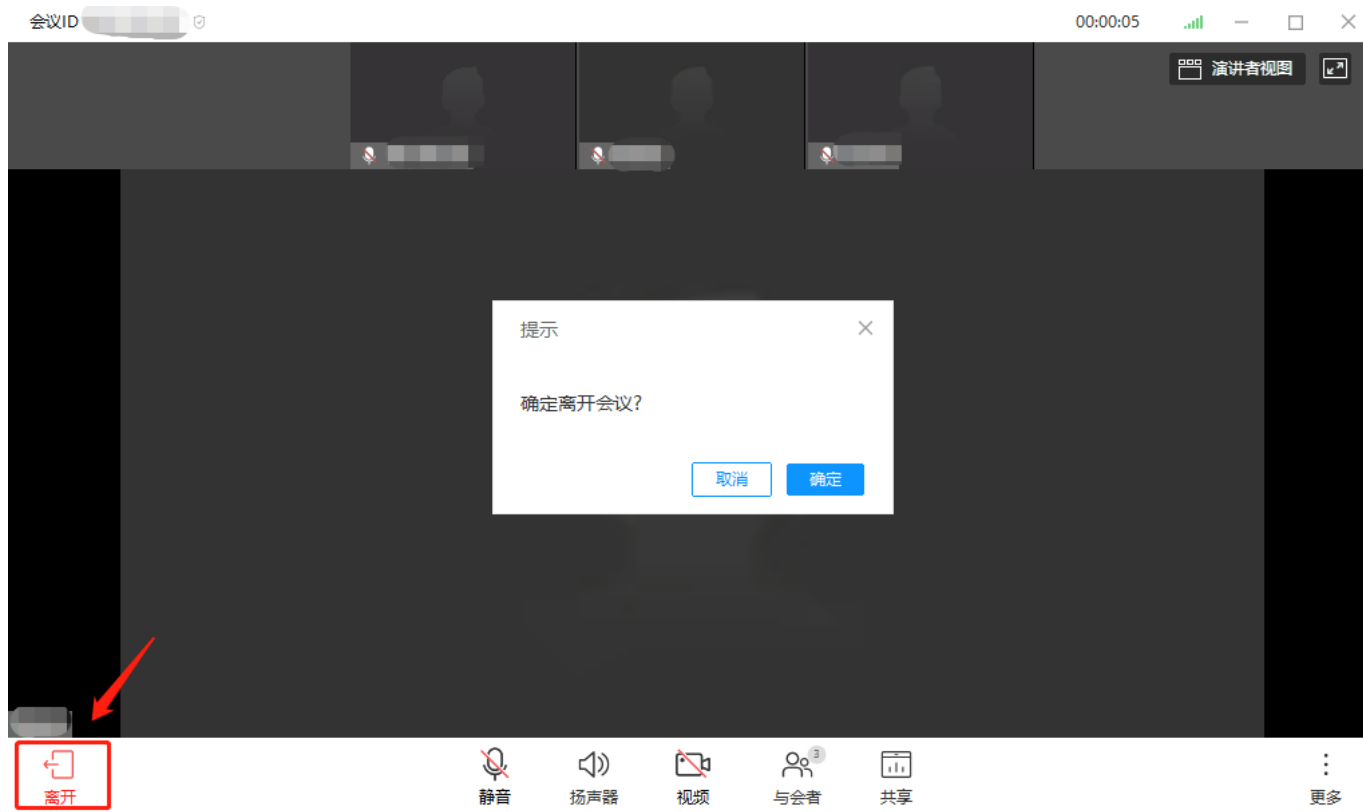
(四) 注意事项

- 考生需按老师指示**360度旋转摄像头，展示周围环境**，老师认可后方可开始考试。
- 考生需**主动配合身份验证核查**，按老师要求展示本人有效居民身份证和《准考证》。
- 考试期间摄像头必须**全程开启**，保证**头肩部和双手**在视频画面中清晰可见。不得遮挡面部、耳朵等部位，不得戴帽子、墨镜、口罩、耳机、手表、手环等。

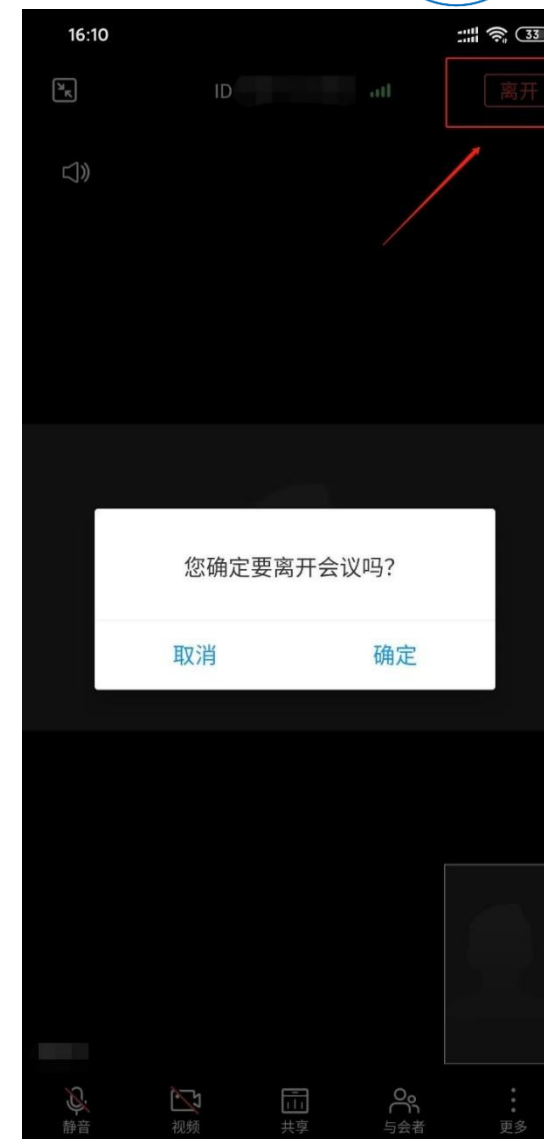


三、参加考试

(五) 考试结束，离开会议



◆ 电脑端离开会议



◆ 手机端离开会议



目录

- 一、WeLink软件安装
- 二、进入考场
- 三、参加考试
- 四、常见问题



四、常见问题

➤ 远程考试的网络和设备要求：

✓ “主机位” 使用**电脑**，建议连接有线网络（插网线）。

✓ “辅机位” 使用**手机（或平板电脑）**，具有视频通话功能，考试过程中关闭麦克风和扬声器，避免回音或啸叫。**保证电量充足。**

➤ 考试过程中出现掉线或其他突发情况：

✓ 老师将立即尝试重连或联系考生，考生须服从老师的统一安排。



西南财经大学
SOUTHWESTERN UNIVERSITY OF FINANCE AND ECONOMIC

祝考试顺利