

考生使用手册

 考生操作视频（复制到浏览器查看）：

<https://examination-1259785003.cos.ap-shanghai.myqcloud.com/cloudexam/static/kaosheng.mp4>

1、考前

第一步：登录

a. 打开本学校的在线面试系统的网址

(<https://ykc.hanwangjiaoyu.com/user/login/CFAU>)

b. 选择角色：我是考生

c. 选择学院专业（博士复试）

d. 输入手机号

e. 填写短信验证码



第二步：下载移动客户端

- a. 使用智能手机扫描移动客户端下载二维码（仅限安卓手机）



- b. 根据步骤进行安装

第三步：查看学校、专业公告

- a. 通过学校、专业公告了解考试要求



第四步：核对考场

- 查看考场的日期时间、考场名称等信息，若有疑问及时跟院系所负责人取得联系



第五步：身份认证

- a. 我院采取线下邮寄方式接受资格审查材料，考生无须再次提交。



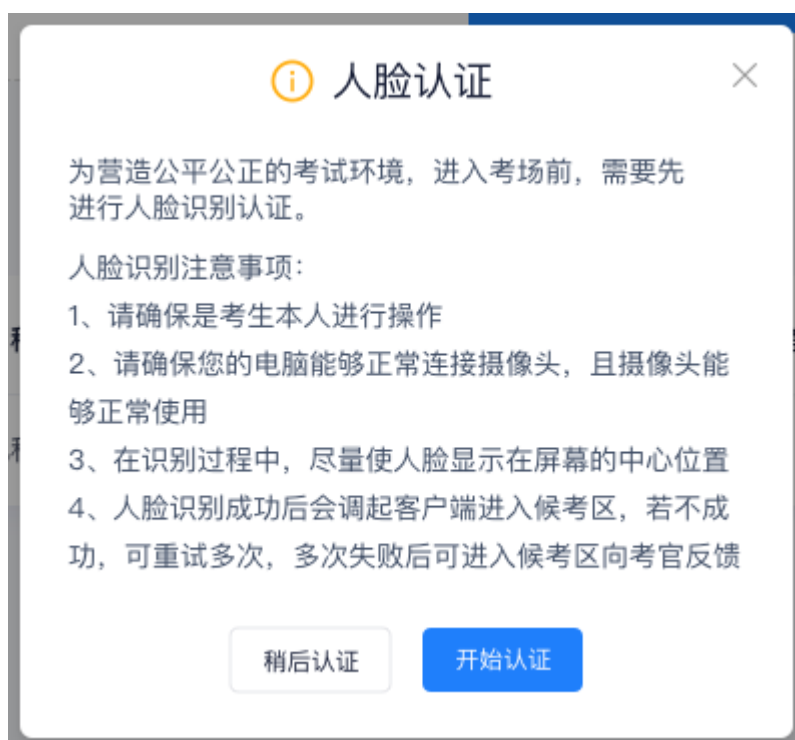
2、考中

第一步：人脸识别

a. 考试开始时，考生需要点击“人脸识别认证”按钮进入，需要允许获取摄像头权限



b. 阅读人脸识别须知



c. 进行活体检测和人脸识别认证



- d. 系统对接公安部数据，若认证成功可进入候考区，若认证失败可点击“重试”。若一直认证失败也可进入候考区，但在考官界面会提示“人脸识别认证未通过”，考生须将身份证原件在面试中展示给考官，进行“人证对比”。考试过程中，考官可以查看人脸识

别时的截图，确保面试考生是参加人脸识别考生本人，避免替考。

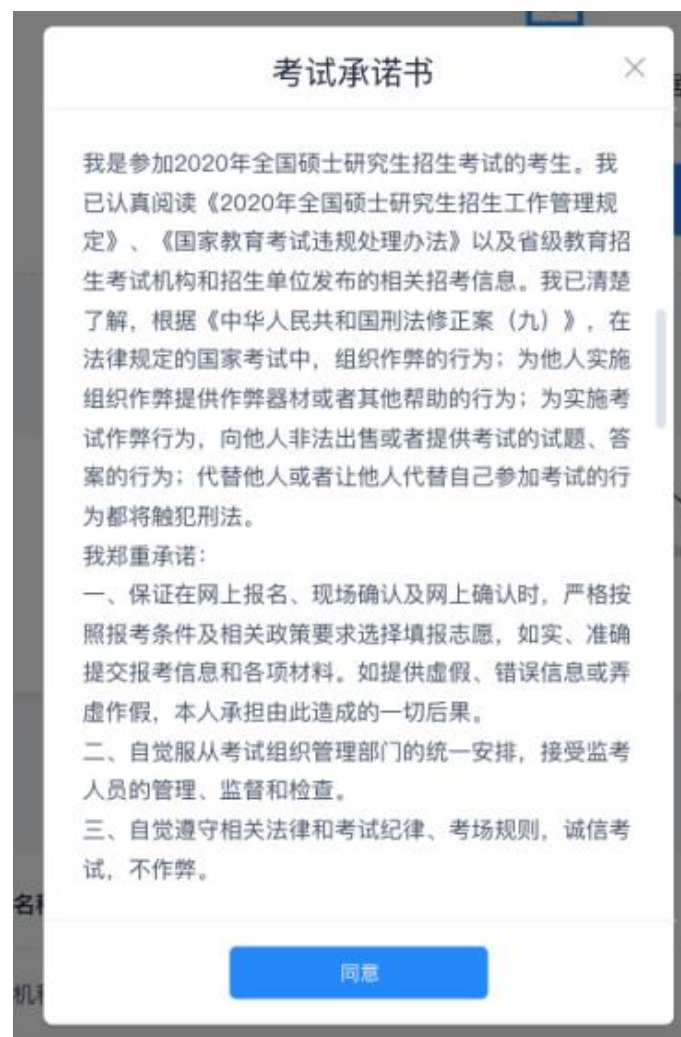


第二步：进入候考区

a. 点击“进入候考区”按钮



- b. 考生在进入前需要先同意考试承诺书



考试承诺书

我是参加2020年全国硕士研究生招生考试的考生。我已认真阅读《2020年全国硕士研究生招生工作管理规定》、《国家教育考试违规处理办法》以及省级教育招生考试机构和招生单位发布的相关招考信息。我已清楚了解，根据《中华人民共和国刑法修正案（九）》，在规定的国家考试中，组织作弊的行为；为他人实施组织作弊提供作弊器材或者其他帮助的行为；为实施考试作弊行为，向他人非法出售或者提供考试的试题、答案的行为；代替他人或者让他人代替自己参加考试的行为都将触犯刑法。

我郑重承诺：

一、保证在网上报名、现场确认及网上确认时，严格按照报考条件及相关政策要求选择填报志愿，如实、准确提交报考信息和各项材料。如提供虚假、错误信息或弄虚作假，本人承担由此造成的一切后果。

二、自觉服从考试组织管理部门的统一安排，接受监考人员的管理、监督和检查。

三、自觉遵守相关法律和考试纪律、考场规则，诚信考试，不作弊。

同意


- c. 同意考试承诺书后，考生就会进入到候考区。当候考官没有上线或者候考官正在跟别的考生进行通话时，考生无法看到候考官画面
- d. 考生在候考区可以进行设备调试



- e. 若当考试要求使用双摄像头进行面试时, 考生需要打开云考场移动端扫描该页面提供的二维码加入第二摄像头。考生须将手机屏幕锁定设置成“永不”, 避免考试期间因手机锁屏造成第二摄像头无法提供视频画面的情况

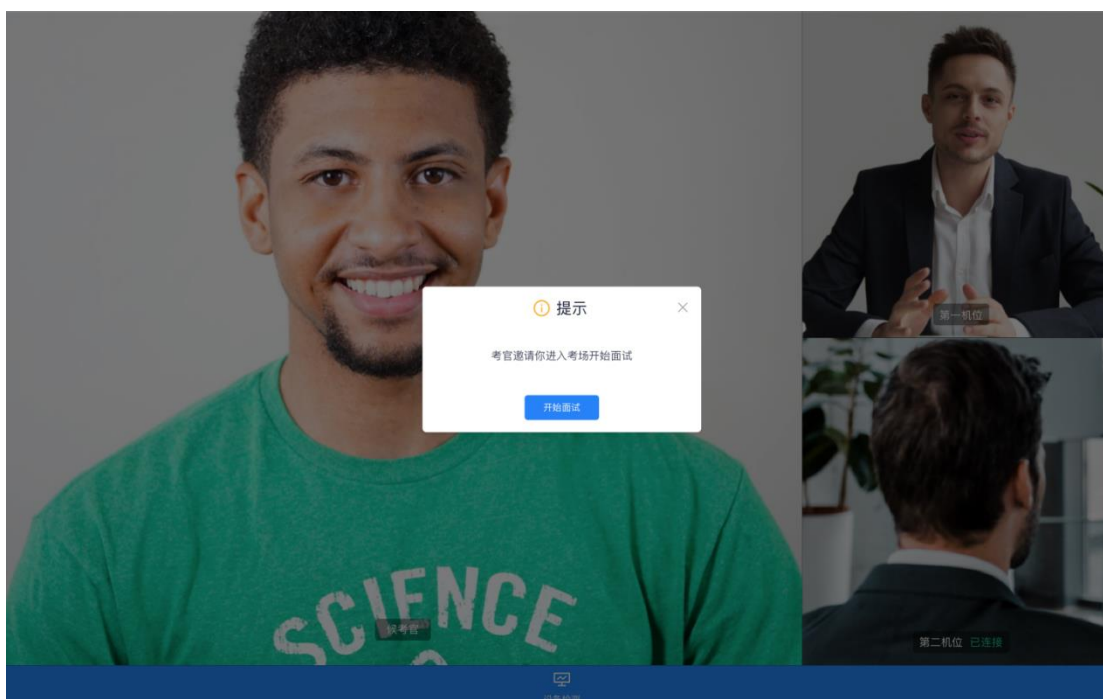


- f. 当候考官选择与该生进行对话时, 考生可以看到候考官的画面并与候考官进行音视频交流




第三步：进入考场

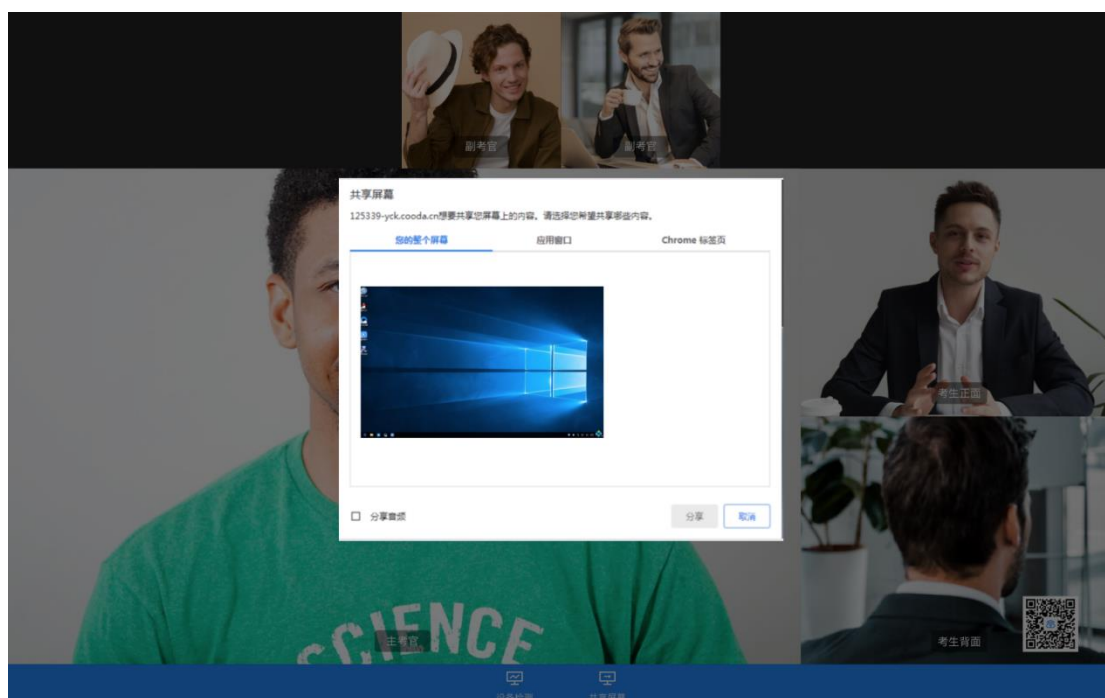
- a. 当轮到该生进行面试时，该生在候考区会**收到面试邀请**



- b. 点击**进入考场**按钮，考生会从候考区切换到考场进行面试

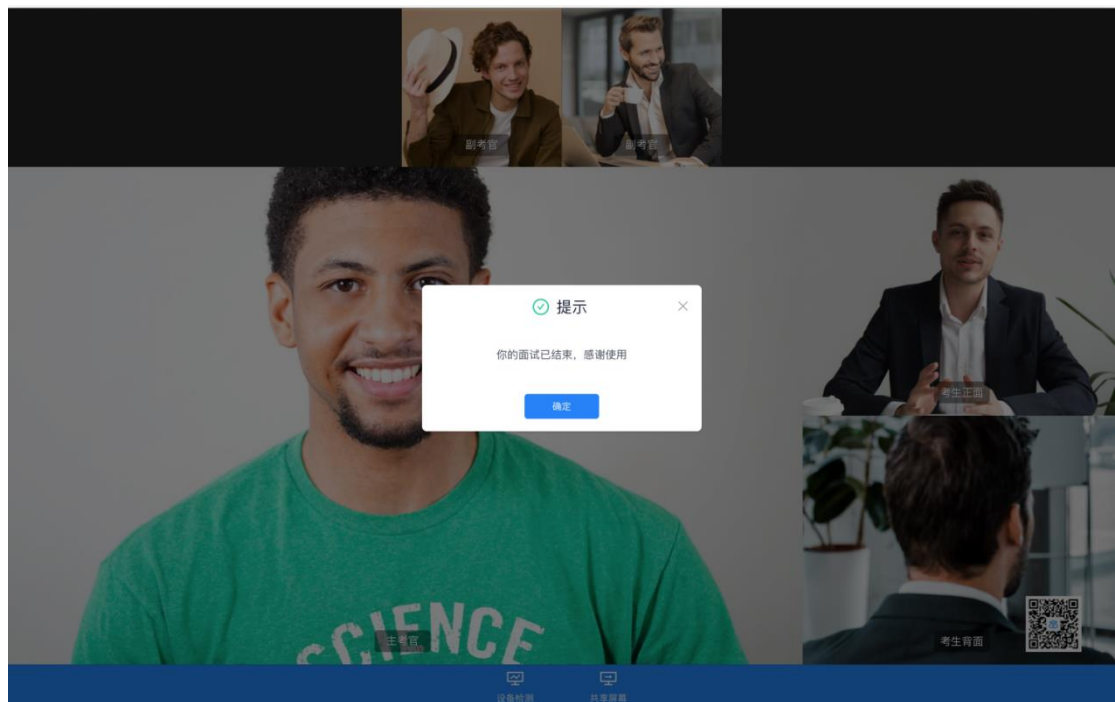


c. 考生可以**共享屏幕**供考官观看



3、考后

a. 面试结束时，考生会收到**面试结束提醒**



b. 点击“关闭考试”按钮退出考场