

腾讯会议考生端使用步骤

一、准备设备：带摄像头的笔记本电脑或电脑+外接摄像头、像素清晰的手机。

二、在电脑端下载并安装腾讯会议 pc 端，下载网址：

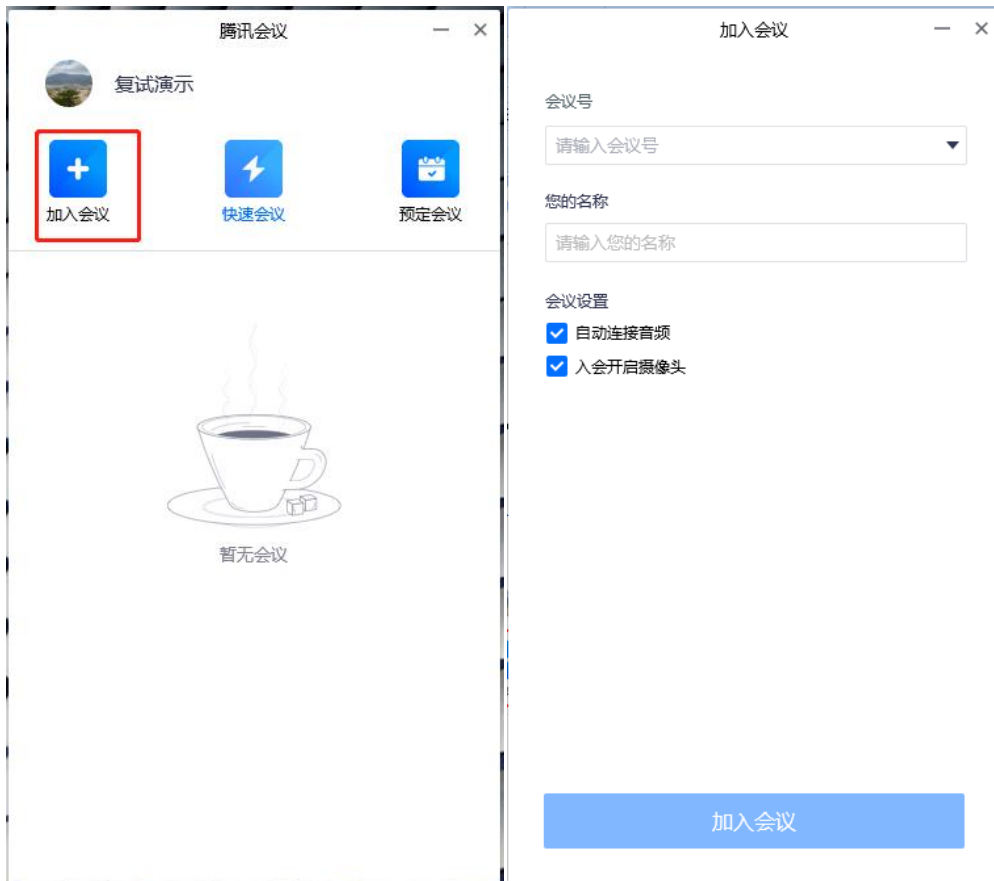
<https://meeting.tencent.com/download-center.html?from=1001>。

并使用手机号码注册帐号。注：请务必下载最新版腾讯会议，否则无法使用等候室功能。

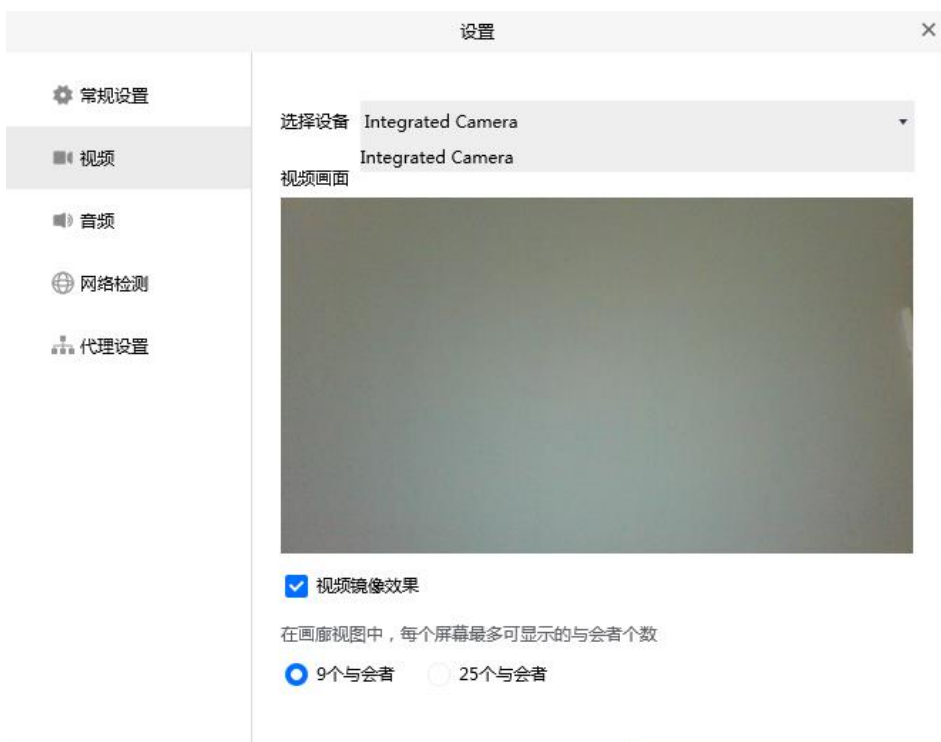


三、根据研招网公布的信息，使用会议号进入候考区会议室，具体步骤如下：

电脑端：打开腾讯会议，点击“加入会议”时，修改会议名称为“准考证号后三位-姓名-前”，例：“001-小明-前”，同时选中“自动连接音频”和“入会开启摄像头”。




点击左上角头像，选择“设置”页面，选择使用的摄像头和扬声器，调整摄像头位置，使正面上半身画面入镜（距离屏幕约 50cm）：



四、用手机或 pad 登录另一个腾讯会议账号，点击进入，输入“会议号”和“入会名称”（准考证号后三位+姓名+后），选中“入会关闭麦克风”、“入

会关闭扬声器”、“入会开启摄像头”。

把手机放在身体右后方，与身体成 45°角，摄像头须对准电脑屏幕、桌面和右侧身体。



五、调试好设备后，请耐心等待老师邀请，之后会依次进入资格审核会议室。为保证笔试过程顺利，请提前测试网络状况、视频音频设备，在过程中遇到问题请及时向老师反馈。